

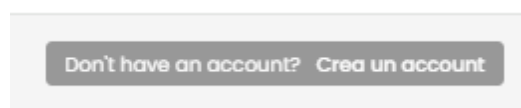
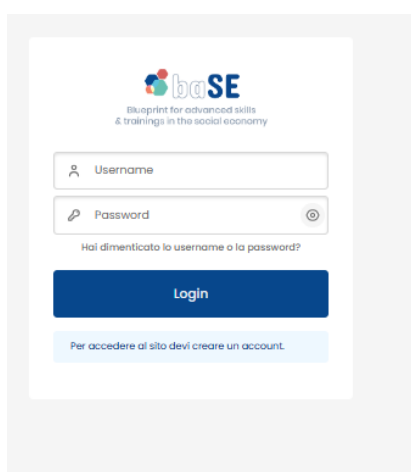


GUIDA RAPIDA PER L'UTILIZZO DELLA PIATTAFORMA E-LEARNING PROGETTO baSE

Step 1: Accedi alla piattaforma BASE [al seguente link](#) e clicca su ottieni accesso



Step 2 – Crea account: Clicca in alto sulla destra



Step 3 – Consenso: seleziona “Do il consenso alla politica Cookie Policy” e clicca su “Continua”

[Home](#) - [Politiche e consensi](#)

baSE Learning Platform

Prima di proseguire devi dare il consenso alle politiche.

Consenso

Per favore dai il consenso alle seguenti politiche

Cookie Policy

In compliance with Directive 2009/136/EC, following the guidelines of the Control Authority, we proceed

“Website”: domain <https://learn.socialeconomyskills.eu> made available to Internet users.

“User”: natural or legal person who uses or browses the website.

Se vuoi puoi rivedere il testo completo della politica cliccando sul link: [Cookie Policy](#)



Do il consenso alla politica Cookie Policy *


* campi a compilazione obbligatoria

[Successivo](#)

[Annulla](#)



Step 4 – Dati anagrafici: Inserire propri dati anagrafici



Blueprint for advanced skills
& trainings in the social economy

Username *

La password deve essere lunga almeno 8 caratteri, contenere almeno 1 numero(), contenere almeno 1 lettera(a) minuscola(a), contenere almeno 1 lettera(a) maiuscola(a), almeno 1 seguenti caratteri speciali: ! (ad esempio *, -, oppure #).

Password *

Indirizzo email *

Indirizzo email (ripeti) *

Nome *

Cognome *

Nazione

Stato

base

Gender *

Seleziona...

Country of residence *

Profile *

Seleziona...

Business company

Crea il mio nuovo account


Annulla

* campi a compilazione obbligatoria



Step 5 – Profilo: seleziona la voce “Manager” o “Supporting organisation” e clicca su “Crea il mio nuovo account”

Step 6 – Mail: Cliccate su “Continua”, aprite la vostra casella di posta elettronica alla quale viene inviata una mail automatica e cliccate sul link per la conferma.



baSE Learning Platform: conferma account Posta in arrivo x

Amministratore Utente (da baSE) <noreply@6733470.brevosend.com> [Annulla iscrizione](#)
a me ▼

08:01 (1 minu

Ciao,

è stata richiesta la creazione di un nuovo account su 'baSE Learning Platform' con il tuo indirizzo di posta elettronica.

Per confermare l'account, devi cliccare sul link seguente:

<https://learn.socialeconomyskills.eu/login/confirm.php?data=AAzYxJ3ckwUKEGH/franco%2Fangeli>

Nella maggior parte dei programmi di posta il link dovrebbe apparire colorato di blu ed è sufficiente cliccarlo. Se il link non dovesse essere attivo, copia e incolla il link nella barra dell'indirizzo del tuo browser e premi il tasto invio.

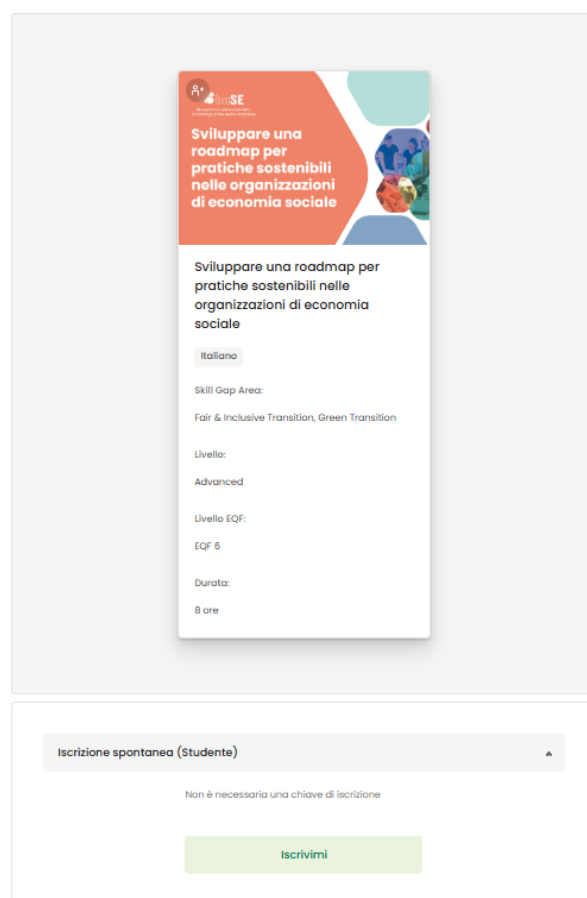
Se hai bisogno di aiuto contatta l'amministratore del sito.

Amministratore Utente

Step 7 – Conferma registrazione: Cliccate su “Continua” e poi su “Iscrivimi”



Opzioni di iscrizione



The screenshot shows a registration form for a course titled "Sviluppare una roadmap per pratiche sostenibili nelle organizzazioni di economia sociale". The form includes the following details:

- Language:** Italiano
- Skill Gap Area:** Fair & Inclusive Transition, Green Transition
- Livello:** Advanced
- Livello EQF:** EQF 8
- Durata:** 8 ore

Below the course details, there is a section for "Iscrizione spontanea (Studente)" with a dropdown arrow. A note states: "Non è necessaria una chiave di iscrizione". At the bottom, there is a green button labeled "Iscrivimi".

Step 8 - Come frequentare il corso online

- Usa l'indice per navigare tra le attività e vedere i tuoi progressi
- Ci sono 5 lezioni, in ognuna ci sono dei video, testi di approfondimento, esercitazioni e quiz
- Alcune attività sono obbligatorie per completare il corso, altre fortemente consigliate
- Puoi guardare i video con sottotitoli e regolare la velocità di riproduzione
- Il tempo di attraversamento del corso è stimato in 10 ore, è comunque possibile farlo in meno tempo: l'importante è superare i test di fine lezione

Step 9 - Test, prova finale e certificazione

- Al termine di ogni lezione c'è un test di valutazione: possono essere interrotti e ripresi, oppure completati in una sola volta.
- La parte online va completata prima di iniziare la formazione in aula con anche il superamento dell'esame finale per ottenere la certificazione.
- Per superare i test di fine lezione e la prova finale è necessario rispondere correttamente al 70% delle risposte.



- Una volta completato tutto il corso, riceverai un digital badge via e-mail, che potrai scaricare e conservare.